

**CENTRO DE INCLUSÃO E ASSISTÊNCIA ÀS PESSOAS COM NECESSIDADES
ESPECIAIS**


BALANÇO PATRIMONIAL

EXERCÍCIOS FINDOS EM 31 DE DEZEMBRO DE 2019 E DE 2018

(Valores expressos em reais - R\$)

ATIVO	NOTA	2019	2018
ATIVO CIRCULANTE			
Caixa e Equivalentes de Caixa	4	248.307	211.334
Adiantamentos	5	31.747	11.244
		280.054	222.578
ATIVO NÃO CIRCULANTE			
Imobilizado	6	504.603	477.229
		504.603	477.229
TOTAL DO ATIVO		784.657	699.807
PASSIVO			
PASSIVO CIRCULANTE			
Fornecedores		525	
Obrigações Sociais e Trabalhistas	7	123.148	48.593
Obrigações Fiscais e Tributárias	8	9.719	8.028
		133.392	56.621
PASSIVO NÃO CIRCULANTE			
Receitas Diferidas	9	151.188	151.188
		151.188	151.188
TOTAL DO PASSIVO		284.581	207.810
PATRIMÔNIO LÍQUIDO			
Patrimônio Social	10	491.998	405.915
Superávit/Déficit do Exercício		8.079	86.083
TOTAL DO PATRIMÔNIO LÍQUIDO		500.077	491.998
TOTAL DO PASSIVO E PATRIMÔNIO LÍQUIDO		784.657	699.807

As notas explicativas são parte integrante das demonstrações financeiras.



CENTRO DE INCLUSÃO E ASSISTÊNCIA ÀS PESSOAS COM NECESSIDADES ESPECIAIS


DEMONSTRAÇÃO DO RESULTADO

EXERCÍCIOS FINDOS EM 31 DE DEZEMBRO DE 2019 E DE 2018

(Valores expressos em reais - R\$)

	NOTA	2019	2018
Receitas Operacionais			
Com Restrição			
Receita de Subvenção Governamental	11	361.936	220.784
		361.936	220.784
Sem Restrição			
Contribuições e Doações Voluntárias	12	81.514	47.058
Outras Receitas	12	209.612	247.385
Receitas com Isenções	13	104.006	67.726
Receitas Financeiras	16	6.352	3.596
		401.485	365.765
Resultado Operacional Bruto		763.421	586.549
Custos e Despesas Operacionais			
Despesas com Programas			
Assistência Social	14	651.453	441.390
		651.453	441.390
Despesas Administrativas			
Depreciações e Amortizações		21.977	18.456
Despesas com Manutenção		12.046	2.336
Despesas Tributárias		1.442	970
Outras Despesas	15	60.394	31.732
Despesas Financeiras	16	8.031	5.583
		103.889	59.077
Superávit/Déficit do Exercício		8.079	86.083

As notas explicativas são parte integrante das demonstrações financeiras.





CENTRO DE INCLUSÃO E ASSISTÊNCIA ÀS PESSOAS COM NECESSIDADES ESPECIAIS
DEMONSTRAÇÃO DAS MUTAÇÕES DO PATRIMÔNIO LÍQUIDO
EXERCÍCIOS FINDOS EM 31 DE DEZEMBRO DE 2019 E DE 2018
 (Valores expressos em reais - R\$)

	PATRIMÔNIO SOCIAL	SUPERÁVIT / DÉFICIT	PATRIMÔNIO LÍQUIDO
Saldo em 31/12/2017	326.761	79.155	405.916
Transferência de Saldo sem restrição	79.155	(79.155)	-
Superávit do Exercício		86.083	86.083
Saldo em 31/12/2018	405.916	86.083	491.998
Transferência de Saldo sem restrição	86.083	(86.083)	-
Superávit do Exercício		8.079	8.079
Saldo em 31/12/2019	491.998	8.079	500.077

E. P. Rodella

x


#


ofu

CENTRO DE INCLUSÃO E ASSISTÊNCIA ÀS PESSOAS COM NECESSIDADES ESPECIAIS
DEMONSTRAÇÃO DO FLUXO DE CAIXA PELO MÉTODO INDIRETO
EXERCÍCIOS FINDOS EM 31 DE DEZEMBRO DE 2019 E DE 2018
(Valores expressos em reais - R\$)

	2019	2018
Fluxo de Caixa das Atividades Operacionais		
Superávit/Déficit do Exercício	8.079	86.083
Ajustes:		
Depreciações e Amortizações	21.977	18.456
Superávit Ajustado	30.055	104.538
Variação das Contas de Ativo e Passivo		
Adiantamentos	(20.502)	(3.426)
Despesas do Exercício Seguinte		-
Fornecedores	525	-
Obrigações Sociais e Trabalhistas	74.555	11.918
Obrigações Fiscais e Tributárias	1.690	(1.549)
Caixa Líquido Gerado pelas Atividades Operacionais	86.324	111.481
Fluxo de Caixa das Atividades de Investimento		
Aquisição de Imobilizado e Intangível	(49.351)	(9.590)
Caixa Líquido Consumido pelas Atividades de Investimento	(49.351)	(9.590)
Caixa e Equivalentes de Caixa gerado no período	36.973	101.891
Saldo final do Caixa e Equivalentes de Caixa	248.307	211.334
Saldo inicial do Caixa e Equivalentes de Caixa	211.334	109.443
Variação no Caixa e Equivalentes de Caixa	36.973	101.891

As notas explicativas são parte integrante das demonstrações financeiras.



NOTAS EXPLICATIVAS ÀS DEMONSTRAÇÕES FINANCEIRAS
EXERCÍCIO FINDO EM 31 DE DEZEMBRO DE 2019
(Em reais – R\$)

1. Contexto Operacional

O Centro de Inclusão e Assistência às Pessoas com Necessidades Especiais, também designado pela sigla CIASPE, foi constituído em 22 de Junho de 2003, inscrita no CNPJ sob nº 06.072.225/0001-30, é uma entidade sem fins lucrativos, com sede na Rua Ibatanga, 291, Jardim Umuarama, CEP 13.343-825, Indaiatuba, estado de São Paulo.

Tem por finalidade a atividade beneficente de carácter de assistência social, educação, saúde, artes culturais, desportiva de modo a promover socialmente o indivíduo com necessidades especiais e sua família, sem distinção de raça, sexo, cor, vinculação político-religiosa ou qualquer outra forma de discriminação; colaborar com a melhoria de vida das pessoas com deficiência, promovendo sua inclusão social, e seu pleno exercício de cidadania; oferecer atendimento complementar educativo aos alunos com necessidades especiais inseridos no ensino regular e classes para jovens e adultos EJA; oferecer serviços através de equipe multidisciplinar, contando com assistente social, médico, dentista, fisioterapeuta, fonoaudiólogo, terapeuta ocupacional, pedagogo, psicólogo, através de atendimento individual e/ou em grupo, conforme as necessidades dos assistidos; oferecer serviços de residência inclusiva para abrigar/acolher jovens e adultos com necessidades especiais que não disponham de condições de autossustentabilidade ou de retaguarda familiar. Em conformidade com o parágrafo 2º do artigo 18 da Lei nº 12.101 de 27/11/2009, e o disposto no artigo 35 da Lei nº 10.741 de 01/11/2003, a entidade reitera que mantém sua capacidade exclusivamente ao atendimento de forma integralmente gratuita ao programa de assistência social. O deferimento da renovação da certificação de entidade beneficente de assistência social da entidade, foi protocolada sob o nº 71000.032635/2018-51, conforme Portaria nº 178/2018, item 99, de 27/07/2018, publicada no Diário Oficial da União de 30/07/2018, com validade de 03/09/2018 a 02/09/2023.

2. Resumo das Principais Práticas Contábeis

As principais políticas contábeis aplicadas na preparação destas demonstrações financeiras estão definidas abaixo.

2.1 Apresentação das Demonstrações Financeiras

As demonstrações financeiras do Centro de Inclusão e Assistência às Pessoas com Necessidades Especiais, foram elaboradas em conformidade com os princípios contábeis no Brasil, sendo apresentadas com observância aos preceitos previstos nas normas ITG 2002 e NBC TG 07, destinadas às entidades de interesse social, sem finalidade de lucros, adicionalmente a NBC TG 1000 e nas Resoluções do Conselho Federal de Contabilidade.

2.2 Moeda Funcional e Moeda de Apresentação

Os itens incluídos nas demonstrações financeiras são mensurados usando a moeda do principal ambiente econômico, no qual a entidade atua (moeda funcional). As demonstrações financeiras estão apresentadas em reais (R\$), que é a moeda funcional.

2.3 Caixa e Equivalentes de Caixa

Caixa e equivalentes de caixa incluem os numerários em espécie, depósitos bancários, investimentos de curto prazo de alta liquidez, resgatáveis em até três meses ou menos, com risco insignificante de mudança de valor justo.

2.4 Instrumentos Financeiros

Os instrumentos financeiros da entidade compreendem os caixas e equivalentes de caixa, aplicações financeiras, contas a receber e a pagar, empréstimos e financiamentos, entre outros.

2.5 Demais Ativos

Os ativos são reconhecidos quando provável que benefícios econômicos futuros fluirão para a entidade e seu custo e valor puder ser mensurado de forma confiável. São registrados por seus valores de realização ou de liquidação, acrescidos, quando aplicável, dos rendimentos ou encargos incidentes, calculados até a data do balanço. Classificados em circulante quando se espera que benefícios ou saídas econômicas se realizarão no período de 12 meses e não circulante quando for superior a 12 meses.

2.6 Imobilizado

Os ativos classificados no imobilizado são demonstrados pelo custo de aquisição deduzido da depreciação acumulada. O custo abrange o preço de aquisição e todos os outros custos diretamente relacionados ao transporte do ativo imobilizado até o local e a sua colocação em condições de operação na forma pretendida pela entidade. Os encargos de depreciação foram calculados pelo método linear, mediante a aplicação de taxas determinadas pela legislação fiscal. Um item de imobilizado é baixado quando vendido ou quando nenhum benefício econômico futuro for esperado do seu uso ou venda. Eventual ganho ou perda resultante da baixa do ativo calculado como sendo a diferença entre o valor líquido da venda e o valor contábil do ativo é incluído na demonstração do resultado no exercício em que o ativo for baixado.

2.7 Fornecedores

As contas a pagar aos fornecedores são obrigações a pagar por bens ou serviços adquiridos de fornecedores, sendo classificadas como passivo circulante se o pagamento for devido no período de 12 meses. Caso contrário, as contas a



pagar são apresentadas como passivo não circulante. São registrados pelo valor nominal dos títulos representativos desses créditos.

2.8 Provisões para Contingências

A necessidade de constituição de provisões para contingências é avaliada pela entidade ao longo do exercício, sendo que, se houver indícios que uma contingência tem risco de perda provável, uma provisão é constituída em consonância com a NBC TG 25 – Provisão para Contingências.

2.9 Reconhecimento da Receita

A receita compreende o valor das verbas de órgãos governamentais federais, estaduais e municipais, repassado mediante subvenções; contribuições e doações voluntárias; créditos da nota fiscal paulista; eventos e rendimentos de aplicações financeiras. As receitas não são reconhecidas se houver incerteza em sua realização.

a) Receitas financeiras

A receita financeira é reconhecida conforme o prazo decorrido, usando o método da taxa efetiva de juros.

2.10 Despesas

As despesas reconhecidas na contabilidade da entidade são suportadas por documentos hábeis representados por notas fiscais e recibos em conformidade com as exigências legais, fiscais e tributárias.

2.11 Apuração do superávit ou déficit

O superávit ou déficit é apurado pelo regime de competência. As doações para custeio são contabilizadas como receita no período em que são recebidas. O valor do superávit ou déficit é registrado na conta Superávit ou Déficit do Exercício. Após a apreciação e aprovação pelo Conselho de Administração em assembléia geral é transferido para a conta Patrimônio Social.

2.12 Recursos da entidade

Todos os recursos da entidade foram integralmente aplicados em suas finalidades institucionais, em conformidade com seu Estatuto Social e observância aos preceitos previstos na legislação destinada às entidades de interesse social, sem finalidade de lucros.

3. Estimativas Contábeis

Na elaboração das demonstrações financeiras, é necessário utilizar estimativas e julgamentos críticos para contabilizar certos ativos, passivos e outras transações. As demonstrações financeiras da entidade incluem, portanto, pressupostos e estimativas técnicas, com relação às expectativas futuras de recebimentos e pagamentos das transações e eventos econômicos ocorridos até o presente período. Os resultados reais podem apresentar variações em relação às estimativas.

4. Caixa e Equivalentes de Caixa

Bancos Conta Movimento	2019	2018
Caixa	3.069	3.764
Itaú Unibanco S/A. c/c 02249-6	10	10
Itaú Unibanco S/A. c/c 13863-1	-	10
Banco Caixa Economica - c/c 003.3896-5	8.202	11.225
Banco Caixa Economica - C/C 003.3898-1	-	412
Banco Caixa Economica - C/C 003.3899-0	2	37
Banco Caixa Economica - C/C 003.3900-7	-	6
Aplicações Financeiras		
Itaú Unibanco S/A. c/c 13863-1	-	620
Itaú Unibanco S/A. c/c 02249-6	53.319	51.065
Itaú Unibanco S/A. c/c 02249-6	46.290	110.275
Banco Caixa Economica - c/c 003.3896-5	8.729	28.410
Banco Caixa Economica - C/C 003.3897-3	18.032	581
Banco Caixa Economica - C/C 003.3898-1	3.051	1.928
Banco Caixa Economica - C/C 003.3899-0	1.304	2.992
Banco Caixa Economica - C/C 003.3900-7	2.744	-
Banco Caixa Economica - C/C 003.4041-2	103.556	-
Total	248.307	211.334

E. P. Rodella

A *ofm*

5. Adiantamentos

	2019	2018
Adiantamento Salarial	641	-
Adiantamento de Férias	8.920	10.479
Adiantamento Fornecedor	22.186	766
Total	31.747	11.244

6. Imobilizado

Descrição	Saldo Líquido 2018	Aquisições	Depreciação	Saldo Líquido 2019
Terrenos	151.188	-	-	151.188
Prédios	312.868	18.361	(14.921)	316.307
Móveis, Utensílios e Instalações	960	9.756	(558)	10.157
Veículos	2.000	-	(2.000)	-
Computadores e Periféricos	6.968	21.234	(4.071)	24.131
Máquinas, Equipamentos e Ferramentas	3.246	-	(426)	2.820
Total	477.229	49.351	(21.977)	504.603

7. Obrigações Sociais e Trabalhistas

	2019	2018
Salários a Pagar	55.912	16.695
INSS a pagar	8.578	1.545
FGTS a pagar	6.830	2.326
Férias a Pagar	47.549	25.247
Encargos Sociais s/Férias a Pagar	4.279	2.272
13. Salário a Pagar	-	508
Total	123.148	48.593

8. Obrigações Fiscais e Tributárias

	2019	2018
PIS a recolher	1.947	385
IRRF a recolher	1.993	-
Parcelamento INSS Lei 11941/2009	5.771	7.608
ISS a Pagar	8	35
Total	9.719	8.028

9. Receitas Diferidas

As receitas diferidas estão compostas pelo Contrato de Concessão nº 128/06 alterado pelo 1º termo de Aditamento nº 603/08 da Prefeitura Municipal de Indaiatuba, referente ao uso, independente de concorrência pública, pelo prazo de 20 (vinte) anos de imóvel pertencente ao município, localizado na área institucional 02 do loteamento denominado Jardim Umuarama, situado nesta cidade e comarca de Indaiatuba, descrita na matrícula nº 69042 do Cartório de Registro de Imóveis da Comarca de Indaiatuba, com 2.718,84 metros quadrados.

10. Patrimônio Social

Representa o patrimônio social da entidade, acrescido dos superávits/déicits apurados desde a sua constituição.

11. Receitas Operacionais com Restrição

Os recursos de subvenções recebidas estão demonstradas abaixo:

Receitas Operacionais com Restrição				
ESFERA DO RECURSO	PROGRAMA/ÓRGÃO CONVENIADO	CONTRATO/BASE LEGAL REFERENCIADA	OBJETIVO	REPASSE ATÉ 31/12/2019
Estadual	Transformando Paradigmas (inclusão Social e Apoio para o mercado)	Lei nº 6.406 de 10/12/2014	Manutenção do projeto	13.000
Federal		Lei nº 6.531 de 17/12/2015		3.060
Municipal		Lei nº 6.530 de 17/12/2015		319.416
Funcri	Projeto Asas da Autonomia	Lei nº 6.548 de 31/03/2016	Equipamento	26.460
Total				361.936

E. P. Radillo

A. am

12. Receitas Operacionais sem Restrição

	2019	2018
Contribuições e Doações Voluntárias	81.514	47.058
Receitas de Eventos	98.635	162.073
Venda de Recicláveis	-	-
Receitas de Crédito de Nota Fiscal Paulista	110.977	85.312
Total	291.126	294.443

13. Isenções

	2019	2018
Isenção da Cota Patronal INSS	104.006	67.726

14. Despesas com Programas

	2019	2018
Assistência Social		
Salários	444.130	272.057
Encargos Sociais e Trabalhistas	151.662	93.937
Demais Despesas com Pessoal	34.354	19.900
Despesas com Material Educativo	1.436	4.247
Despesas com Eventos	19.872	51.249
Total	651.453	441.390

15. Outras Despesas

	2019	2018
Seguros Gerais	1.865	1.304
Energia Elétrica	8.310	5.344
Água e Esgoto	525	501
Telefone	1.994	2.133
Internet	1.185	989
Serviços Profissionais - PJ	1.853	45
Serviços Profissionais - PF	2.088	97
Impressos e Material de Escritório	6.226	3.571
Correios	65	29
Livros, Jornais e Revistas	560	445
Cópias e Autenticações	410	234
Bens de Pequeno Valor	1.411	1.701
Segurança e Vigilância	5.332	5.731
Copa e Cozinha	21.235	3.432
Higiene e Limpeza	3.402	2.412
Despesas legais e Judiciais	235	-
Multas	10	28
Combustíveis e Lubrificantes	272	2.480
Despesas com Pedágio e Estacionamento	98	26
Uniformes e Equipamentos de Segurança	3.316	-
Outras Despesas	-	1.230
Total	60.394	31.732

Handwritten signature: E. P. ...

Handwritten mark: H

Handwritten mark: am

16. Receitas (Despesas) Financeiras

O resultado financeiro é constituído das seguintes receitas e despesas financeiras:

Receitas de Aplicações Financeiras	<u>6.352</u>	<u>3.596</u>
	6.352	3.596
Despesas Financeiras		
Despesas Bancárias	6.245	3.269
Juros Passivos	1.785	2.294
IOF	-	<u>20</u>
	8.031	5.583
Receitas (Despesas) financeiras, líquidas	(1.679)	(1.987)

17. Superávit do Exercício.

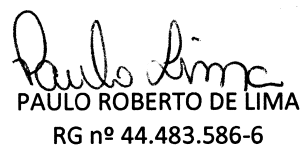
O superávit do exercício de 2019 no montante de R\$ 8.078,76 após a apreciação pela Assembléia Geral, será integrado ao Patrimônio Social da Entidade.

18. Administradores

Os administradores da entidade não percebem nenhum tipo de remuneração ou de participação em resultado da entidade, conforme previsto no artigo 11, parágrafo único do Estatuto Social.



EDVANE FERREIRA LOPES
Presidente
RG nº 27.252.778-6



PAULO ROBERTO DE LIMA
RG nº 44.483.586-6



ELEONORA APARECIDA F. RODELLO
RG nº 10.312.176-6



JURACI APARECIDA RIPABELLO
CRC 1SP 156077/O-8

LIVRO N.º 18


TERMO DE ENCERRAMENTO

Contém este Livro 206 (Duzentos e Seis) folhas numeradas de 001 a 206, que servirá de "DIÁRIO GERAL" da firma CENTRO DE INCLUSÃO E ASSISTÊNCIA ÀS PESSOAS COM NECESSIDADES ESPECIAIS, estabelecida à Rua Ibatinga, nº 291, Jardim Umuarama – Indaiatuba, Estado de São Paulo, registrada no Ministério da Fazenda com CNPJ n.º 06.072.225/0001-30, com seus atos constitutivos arquivados no 1º Cartório da Comarca de Indaiatuba, Estado de São Paulo sob nº 23919, sessão de 22/06/2003.

Indaiatuba, 31 de Dezembro de 2019



Edvane Ferreira Lopes
CPF – 163.663.988-79



Juraci Aparecida Ripabello
CRC - 1SP156077/O-8
CPF - 041.192.358-74